

# Pular **Bestseller** nie bez powodu!

## Docień bogate możliwości!

Pular łączy w sobie zarówno **niewielkie gabaryty** jednostki wewnętrznej, **stylowy matowy panel** oraz **szeroki zakres funkcji**. Jest to najmniejszy klimatyzator ścienny w ofercie Gree równocześnie zachwycający możliwościami wykraczającymi poza segment klimatyzatorów basic.



## Wszechstronne sterowanie

W przeciwieństwie do innych podstawowych modeli klimatyzatorów ściennych na rynku, Pular poza pilotem bezprzewodowym **w standardzie** posiada **moduł Wi-Fi**, dzięki któremu możliwa jest zdalna obsługa urządzenia za pomocą aplikacji **Gree+** na smartfony i tablety. Dodatkowo Pular, podobnie jak najbardziej zaawansowane modele, może być doposażony w **sterownik naścienny**, **kontroler centralny** czy **bramkę BMS BACnet**.

## Zdrowe powietrze

Klimatyzator Pular posiada **jonizator powietrza**, a także możliwość zastosowania **dodatkowych filtrów**, które oczyszczają powietrze z groźnych dla zdrowia substancji. Został wyposażony w funkcję **samooczyszczania** wymiennika jednostki wewnętrznej, co ma nieoceniony wpływ na jakość oddychania.

## Komfort w standardzie premium

Dzięki wyposażeniu klimatyzatora Pular w **automatyczne żaluzje pionowe i poziome**, **7 biegów wentylatora** i **3 tryby snu** jego użytkowanie jest wyjątkowo wygodne, a urządzenie zapewnia najwyższy komfort w pomieszczeniu!





# Pular



## Grupy funkcji

- Wszelstronne sterowanie
- Efektywna praca
- Zdrowie
- Inteligentna praca
- Komfort

## Funkcje

- Regulator czasowy dobowy
- Regulator czasowy tygodniowy
- Sterowanie Wi-Fi
- Pilot bezprzewodowy
- Sterownik naciśnenny
- Sterownik centralny
- Sterowanie BMS
- Moduł pozwolenia pracy
- Inwerter
- Tryb turbo
- Oszczędzanie energii
- Samooczyszczanie
- Autoosuszenie
- Jonizator powietrza
- Filtry opcjonalne
- Inteligentne odszranianie
- Autodiagnoza błędów
- Auto restart
- Gorący start
- Planowa i pozioma zakurka
- Odczyt temperatury z pilota
- Utrzymanie +8°C
- 7 biegów wentylatora
- 3 tryby snu
- Cicha praca
- Osuszenie

● Opcjonalnie.

PRODUKT			PU09	PU12	PU18	PU24
MODEL			GWH09AGA-K6DNA1A	GWH12AGB-K6DNA1A	GWH18AGD-K6DNA1D	GWH24AGD-K6DNA1C
Wydajność (min/nom/max)	Chłodzenie	kW	0,50/2,50/3,25	0,90/3,20/3,60	1,00/4,60/5,30	1,80/6,20/6,90
	Grzanie		0,50/2,80/3,50	0,90/3,40/4,00	1,00/5,20/5,65	1,30/6,50/7,91
Zasilanie	f/V/Hz		1/220-240/50	1/220-240/50	1/220-240/50	1/220-240/50
Przewody zasilające (do jednostki zewnętrznej)	N x mm <sup>2</sup>		3x1,5	3x1,5	3x2,5	3x2,5
Pobór mocy (min/nom/max)	Chłodzenie	kW	0,15/0,72/1,30	0,22/0,99/1,30	0,42/1,36/1,80	0,45/1,79/2,10
	Grzanie		0,14/0,75/1,50	0,22/0,92/1,50	0,42/1,34/1,90	0,45/1,65/2,10
EER	-		3,47	3,23	3,39	3,47
COP	-		3,73	3,71	3,88	3,95
SEER	-		6,50	6,10	6,40	6,80
SCOP	-		4,00	4,00	4,00	4,00
Klasa sezonowej efektywności energetycznej	Chłodzenie	-	A++	A++	A++	A++
	Grzanie		A+	A+	A+	A+
Pobór prądu (wartość nominalna)	Chłodzenie	A	3,2	4,4	5,9	7,6
	Grzanie		3,2	4,0	5,8	7,6
JEDNOSTKA WEWNĘTRZNA			GWH09AGA-K6DNA1A/I	GWH12AGB-K6DNA1A/I	GWH18AGD-K6DNA1D/I	GWH24AGD-K6DNA1C/I
Przepływ powietrza	m <sup>3</sup> /h		500/470/430/390/320/270/250	590/520/480/400/350/320/280	910/850/780/740/700/650/610	950/800/700/650/600/540/500
Poziom ciśnienia akustycznego	dB(A)		38/36/34/32/28/25/24	41/37/35/33/30/26/24	43/39/37/34/32/30/29	46/42/40/37/35/32/30
Poziom mocy akustycznej	dB(A)		55/48/46/44/40/37/36	56/49/47/45/42/38/36	56/52/50/47/45/43/42	63/59/57/54/53/49/47
Zakres nastawy temperatury	°C		16-30	16-30	16-30	16-30
Wydajność osuszania	l/h		0,6	1,4	1,8	2,0
Moc silnika wentylatora	W		20	20	35	50
Waga netto/brutto	kg		7,5/9,0	8,0/9,5	13,5/16,0	14,0/16,5
Wymiary [szer. x wys. x głęb.]	mm		704×260×185	779×260×185	982×311×221	982×311×221
Sterownik standardowy (bezprzewodowy)	-		YAPIF7 (IR)	YAPIF7 (IR)	YAPIF7 (IR)	YAPIF7 (IR)
Sterownik opcjonalny (przewodowy)	-		XK76	XK76	XK76	XK76

### Wydajność chłodnicza i grzewcza podana dla następujących warunków:

**Wydajność chłodnicza** przy założeniu temperatury wewnętrznej 27°C (termometr suchy) / 19°C (termometr mokry) oraz temperatury zewnętrznej 35°C (termometr suchy) / 24°C (termometr mokry).

**Wydajność grzewcza** przy założeniu temperatury wewnętrznej 20°C (termometr suchy) / 15°C (termometr mokry) oraz temperatury zewnętrznej 7°C (termometr suchy) / 6°C (termometr mokry).

JEDNOSTKA ZEWNĘTRZNA			GWH09AGA-K6DNA1A/O	GWH12AGB-K6DNA1A/O	GWH18AGD-K6DNA1D/O	GWH24AGD-K6DNA1C/O
Sprężarka	Producent	-	GREE	GREE	GREE	GREE
	Typ	-	rotacyjna	rotacyjna	rotacyjna	rotacyjna
	Moc	W	633	758	952	1330
Wentylator	Przepływ powietrza	m <sup>3</sup> /h	2200	2200	1950	2800
	Moc silnika	W	30	30	30	40
Zakres temperatur otoczenia	Chłodzenie	°C	-15~43	-15~43	-15~43	-15~43
	Grzanie	°C	-15~24	-15~24	-15~24	-15~24
Elektryczna grzałka karteru sprężarki / tacy ociekowej	-		Nie/Nie	Nie/Nie	Nie/Nie	Nie/Nie
Poziom ciśnienia akustycznego	dB(A)		51	51	55	57
Poziom mocy akustycznej	dB(A)		62	64	65	65
Czynnik chłodniczy	Typ	-	R32	R32	R32	R32
	Ilość	kg	0,50	0,55	0,75	1,18
Maksymalna długość instalacji bez konieczności doładowania czynnika	m		5	5	5	5
Dodatkowa ilość czynnika chłodniczego powyżej 5 m instalacji	g/m		16	16	16	16
Średnica przewodów instalacji chłodniczej	Ciecz	mm	6,35	6,35	6,35	6,35
		cal	1/4"	1/4"	1/4"	1/4"
	Gaz	mm	9,52	9,52	9,52	12,70
		cal	3/8"	3/8"	3/8"	1/2"
Długość instalacji	Całkowita	m	15	15	25	25
	Różnica wysokości	m	10	10	10	10
Waga netto/brutto	kg		25,0/27,5	25,0/27,5	26,5/29,0	36,5/39,5
Wymiary [szer. x wys. x głęb.]	mm		732×550×330	732×550×330	732×550×330	873×555×376

### Sterownik standardowy



YAPIF7

### Sterowniki opcjonalne



XK76



CE50-24/E \*



CE52-24/F(C) \*



MK010



ME30-44/D2(B) \*



Gree Alternate Wireless IR Pro



Gree Alternate Pro \*\*

\* Wymagane XK76 dla każdej z jednostek

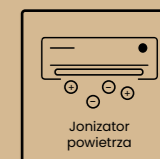
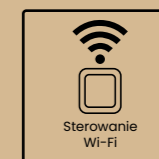
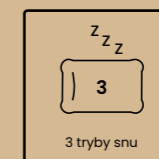
\*\* Wymagane moduły MK010 dla każdej z jednostek



# Konsola

## Urządzenie do zadań specjalnych

Konsola to rodzaj klimatyzatora, który zapewnia chłodzenie pomieszczeń, w których nie ma możliwości zainstalowania standardowego modelu ściennego. To kompaktowe urządzenie może być zamontowane bezpośrednio przy podłodze. Świetnie sprawdzi się na poddaszu, w przestrzeniach ze skośnym dachem oraz we wnękach podokiennych. **Inteligentna praca, zaawansowana cyrkulacja powietrza, cichy tryb działania**, to tylko niektóre z wielu funkcji wszechstronnej konsoli Gree. Cechuje ją **uniwersalny design**, estetyczny wygląd i kompaktowa konstrukcja. To niezwykle funkcjonalne **urządzenie skutecznie chłodzi w każdych warunkach**.



# Wygoda **Gree**