

KLIMATYZATORY ŚCIENNE VERSU



TRÓJKOLOROWA DIVA

Klimatyzator ścienny VERSU doskonale dba o komfort i jakość powietrza w Twoim otoczeniu. Zastosowanie szeregu filtrów oraz Super Jonizatora iAir umożliwia usuwanie z powietrza szkodliwych gazów, wirusów, bakterii, roztoczy i alergenów, co korzystnie wpływa na samopoczucie osób przebywających w klimatyzowanym pomieszczeniu.

Jednostka wykorzystuje ekologiczny czynnik chłodniczy R32, który zapewnia większą wydajność jej pracy. **Unikatowa, trójkolorowa gama kolorystyczna daje możliwość dopasowania klimatyzatora do każdego pomieszczenia i nadania mu luksusowego charakteru.**

Dzięki czujnikowi zmierzchu, po upływie 5 sekund od wyłączenia światła dźwięki klimatyzatora zostaną płynnie wyciszone, a przepływ powietrza zmniejszony do minimum. Ponowne włączenie światła spowoduje powrót do poprzednich ustawień urządzenia. Dodatkowo, dzięki opcjonalnemu modemowi Smart WiFi, można sterować klimatyzatorem z każdego miejsca w domu oraz poza nim za pomocą przyjaznej aplikacji na urządzenia mobilne.




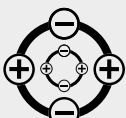




Dokładamy wszelkich możliwych starań, aby fotografie wiernie oddawały kolorystykę urządzeń, jednak ze względu na różnice w indywidualnych ustawieniach monitora kolory te mogą się różnić od rzeczywistych.




































KLIMATYZATORY ŚCIENNE VERSU GOLD



MAZE

							
Luksusowy panel frontowy	Stylowy wskaźnik trybu pracy	Czujnik zmierzchu	Super Jonizator iAIR	Grzanie przy -20°C	Funkcja SMART WiFi ⁽¹⁾		

CECHY URZĄDZENIA

									
Ekologiczny czynnik chłodniczy R32	Silniki DC SKY®	Digital DC Inverter SKY®	Automatyczne oczyszczanie iAIR	Filtr Cold Nano iAIR	Filtr elektrostatyczny HD iAIR	Tryb super cichy eMOTO ⁽³⁾	Nawiew powietrza 4D eMOTO	Tryb turbo eMOTO	System kontroli nawiewu eMOTO
									
Szeroki kąt nawiewu eMOTO	Port SMART sterownika przewodowego ⁽⁴⁾	Ukryty wyświetlacz temp. SMART	Wł./wył. wyświetlacza SMART na panelu	Tryb SMART Follow	Pilot bezprzewodowy	Sterownik przewodowy ⁽²⁾	Funkcja ogrzewania SMART 8°C	Pamięć ustawienia żaluzji	Sygnalizacja wycieku freonu
									
Funkcja uruchomienia awaryjnego	1W tryb czuwania	Kompatybilny z split / multi split	Pamięć autorestartu	Antykorozyjne pozłacane lamele	Grzałka tacy ociekowej	Grzałka karteru sprężarki	Programator czasowy	Chłodzenie w niskiej temp. zewn. -15°C	Dwustronne odprowadzenie skroplin
									
Funkcja autodiagnozy	Automatyczna żaluzja	Funkcja snu							

1. Wymagane użycie opcjonalnego WiFi

2. Sterownik przewodowy dostępny jako opcja

3. Wymagane użycie opcjonalnego sterownika przewodowego ZATO

4. Funkcja niedostępna w systemie Multi Split

DANE TECHNICZNE

Model			Versu Gold 2,6 kW	Versu Gold 3,5 kW	
Wydajność	Chłodzenie	Nominalna	W	2638	3517
		Min-Maks	W	1231-3297	1405-4250
Pobór mocy		Nominalny	W	712	1279
		Min-Maks	W	100-1260	131-1426
Prąd pracy		Nominalny	A	3,1	5,56
		Min-Maks	A	0,4-5,5	0,57-6,2
Wydajność	Grzanie	Nominalna	W	2931	3810
		Min-Maks	W	847-3722	1360-4543
Pobór mocy		Nominalny	W	771	1229
		Min-Maks	W	130-1320	113-1340
Prąd pracy		Nominalny	A	3,35	5,34
		Min-Maks	A	0,5-5,7	0,50-5,82
Obciążenie chłodnicze		kW	2,7	3,5	
SEER		W/W	6,7	6,2	
Klasa wydajności energetycznej - chłodzenie			A++	A++	
Roczne zużycie energii - chłodzenie		kWh/a	141	198	
Obciążenie cieplne (Tbiv -7°C)		kW	2,9	2,9	
SCOP		W/W	4,0	4,0	
Klasa wydajności energetycznej - grzanie			A+	A+	
Roczne zużycie energii - grzanie		kWh/a	1015	1015	
Osuszanie		l/h	1,0	1,2	
Maksymalne zużycie energii		W	2200	2200	
Maksymalny prąd pracy		A	10,0	10,0	
Jednostka wewnętrzna			VG26Wi	VG35Wi	
Prędkość wentylatora	(Wys./Śr./Ni./Ci.)	obr/min	1150/950/850/750	1150/950/850/750	
Przepływ powietrza	(Wys./Śr./Ni./Ci.)	m³/h	530/421/305/240	530/421/305/270	
Poziom ciśnienia akustycznego	(Wys./Śr./Ni./Ci.)	dB(A)	37/26/21/20	37/29/26/21	
Poziom mocy akustycznej		dB(A)	50	50	
Wymiary netto	(S×G×W)	mm	897×182×312	897×182×312	
Wymiary brutto	(S×G×W)	mm	985×260×385	985×260×385	
Waga netto / Waga brutto		kg	9,9/13,6	9,9/13,6	
Jednostka zewnętrzna			VG26Wo	VG35Wo	
Prędkość wentylatora	(Wys./Śr./Ni.)	obr/min	810/710/520	810/710/520	
Maksymalny przepływ powietrza		m³/h	2000	2000	
Poziom ciśnienia akustycznego		dB(A)	54	54	
Poziom mocy akustycznej		dB(A)	63	63	
Wymiary netto	(S×G×W)	mm	770×300×555	770×300×555	
Wymiary brutto	(S×G×W)	mm	900×345×595	900×345×595	
Waga netto / Waga brutto		kg	27/29,4	27/29,4	
Czynnik chłodniczy	Typ		R32	R32	
	GWP		675	675	
	Ilość (do 5 mb)	kg	0,8	0,8	
TCO _{2eq}		0,54	0,54		
Przylączy rur	Ciecz / Gaz	mm(cale)	Ø6,35/Ø9,52 (1/4"/3/8")	Ø6,35/Ø9,52 (1/4"/3/8")	
Dodatkowa ilość czynnika powyżej 5 mb		g/m	12	12	
Maksymalna długość instalacji		m	25	25	
Maksymalna różnica poziomów		m	10	10	
Typ sprężarki			Rotacyjna DC	Rotacyjna DC	
Zasilanie	V-Hz, Ø		220-240V- 50Hz, 1Ph	220-240V- 50Hz, 1Ph	
Zabezpieczenie		A	C10	C10	
Przewody zasilające: jednostka zewnętrzna		il. × mm²	3 × 1,5	3 × 1,5	
Przewody sterujące: jednostka wewn. - zewn.		il. × mm²	5 × 1,5	5 × 1,5	
Rozstaw mocowań	(S×G)	(mm)	487×298	487×298	
Zakres pracy w pomieszczeniu	(Chłodzenie/Grzanie)	°C	17-32/0-30	17-32/0-30	
Zakres pracy na zewnątrz	(Chłodzenie/Grzanie)	°C	-15-50/-20-30	-15-50/-20-30	

AKCESORIA OPCJONALNE



Sterownik przewodowy
ZATO



Filtry



Dry Contact
RDCV



Modem
SMART WIFI



Sterownik pracy
napięciem

Zdjęcia produktów mogą nieznacznie różnić się od rzeczywistych. Dokładamy wszelkich możliwych starań, aby fotografie wiernie oddawały kolorystykę urządzeń, jednak ze względu na różnice w indywidualnych ustawieniach monitora kolory te mogą się różnić od rzeczywistych.